

C O L L E C T I O N



KEY LARGO
PURE EMOTION

KEY LARGO

PURE EMOTION

KL40

NEW MODEL
2020



4-9

KL34_{IB}




KL34_{OB}



4-9

KL27_{IB}



KL27_{OB}



10-17

KL24_{IB}



KL24_{OB}



18-21

TECHNICAL SPECIFICATIONS

28-35

NEW KL40

BOOST YOUR EMOTION

NEW MODEL
2020

KL 40

KEY LARGO
40



L'AMMIRAGLIA DELLA GAMMA KEY LARGO

THE FLAGSHIP OF THE KEY LARGO RANGE, PORTE-DRAPEAU DE LA GAMME KEY LARGO

Il nuovo KEY LARGO 40 si fa immediatamente notare per il suo look sportivo e il carattere grintoso. Con una carena completamente ridisegnata, che favorisce l'incremento di prestazioni e l'ottimizzazione dei consumi, questo open è capace di raggiungere, grazie alla potenza massima dei motori installabili (1275 hp), una velocità superiore ai 55 kn. La zona cockpit è modulare, con divani convertibili in prendisole e due balconi laterali elettro-idraulici, che regalano agli ospiti spazi ancora più grandi e vivibili, direttamente a contatto con il mare. La console segue lo stile ricercato dell'imbarcazione, in un mix di funzionalità e raffinatezza, dove viene particolarmente curata l'ergonomia del posto guida.

Key Largo 40 is an eye catcher for its sportive look and aggressive nature. The model is provided by a completely redesigned hull that promotes the increases of the performance and the maximization of the consumption. Thanks to the maximum power (1275 hp), it reaches a top speed of 55 knots. To better enjoy the sea, the layout of the boat has been structured with a modular cockpit area: convertible sofas and two electro-hydraulic side terraces, that offer to the guests an even larger and liveable space, directly in contact with the sea. The console follows the sophisticated style of the boat, into a mix of functionality and elegance, and the driver's seat ergonomics is highly cured.

Porte-drapeau de la gamme KEY LARGO, le KL40 s'est fait remarquer dès son look sportif et son caractère fouguese. Avec une coque entièrement redessinée, qui favorise l'augmentation des performances et l'optimisation de la consommation de carburant, cet open peut atteindre, grâce à la puissance maximale des moteurs installables (1275 ch), une vitesse de plus de 55 kn. Le cockpit est modulaire, avec des canapés convertibles en bain de soleil et deux balcon latéraux électro-hydrauliques, qui donnent aux clients des espaces encore plus grands et habitables, directement en contact avec la mer. La console avec son équipement de bord intégré, suit le style raffiné du bateau, dans un mélange de fonctionnalité et de raffinement, où l'ergonomie du siège du conducteur est particulièrement curé.



KL 40


UNA FINESTRA SUL MARE

A WINDOW ON THE SEA, UNE FENÊTRE SUR LA MER

Le ampie finestre laterali panoramiche, sullo scafo, permettono di avere, sottocoperta, una bellissima luce naturale, con una vista invidiabile: una vera e propria finestra sul mare! Key Largo 40 si rivela essere un modello versatile, adatto anche alle famiglie più numerose. Viene infatti proposto con una molteplicità di opzioni in termini di materiali e colore, dando all'armatore la possibilità di esprimere il proprio gusto e la propria personalità.

The large panoramic side windows, on the hull, allow to have in the lower deck a natural light, with an enviable view: a real window on the sea. Key Largo 40 turns out to be an adaptable model for every situation, suitable to large family or a group of friends too. Also for this reason the model is proposed with different options, in terms of materials and colors, in order to give to the owner the possibility to express his own personality and preferences.

Les grandes fenêtres latérales panoramiques sur la coque, vous permettent d'avoir, sous le pont, une belle lumière naturelle, avec une vue enviable : une vraie fenêtre sur la mer ! Key Largo 40 se révèle être un modèle polyvalent, également approprié aussi aux plus grandes familles. En fait, il est proposé avec une variété d'options en termes des matériaux et de couleur, donnant au propriétaire la possibilité d'exprimer son goût et sa personnalité.





KL 40



9

Si potrà scegliere tra una vasta gamma di optional tra cui la possibilità di installare un T-top sportivo in fibra di carbonio, un materiale che permette di ridurre sensibilmente il peso mantenendo al contempo la giusta rigidità.

Owner will have the possibility to choose between a various optional range, including a sportive T-top in carbon fiber: thanks to the material used for it, it's possible to significantly reduce his weight, while maintaining the same rigidity.

On pourra choisir parmi un large gamme des différentes options et on aura la possibilité d'installer un T-top sportif en fibre de carbone, un matériau qui permet de réduire considérablement le poids tout en maintenant la rigidité droite.





KL 34 IB



KL34 *trentaquattro*

ARE YOU READY?

PER VERI AVVENTUROSI

FOR ADVENTURE ADDICTED
POUR QUI AIME L'AVENTURE

Il design incisivo del KL 34 proietta il pilota in un universo sportivo ed estremamente « posh ». Oltre all'estetica, l'armatore apprezzerà la qualità dei materiali e dei componenti, così come l'integrazione di soluzioni innovative volte a rispondere alle sue esigenze.

La zona poppiera diventa il fulcro della vita di bordo in questa versione che vanta una plancetta di poppa eccezionalmente larga in grado di accogliere ospiti e bambini in tutta sicurezza.

Its striking design casts the pilot into a universe of sport and elegance. Ready for any challenge, boat owners will appreciate the tangible and innovative solutions that have been incorporated to cater for all their needs in both relaxed and extreme conditions. For this version has been created an ergonomic design where life onboard is centred around the stern with an exceptionally wide bathing platform for a safe welcome of guests and children.

Le design à fort caractère du KL34 projette son pilote dans un univers sportif et très « posh ». Pour relever tous les défis, l'armateur appréciera l'intégration de solutions concrètes et innovantes pour répondre à tous ses besoins dans des conditions "relax" ou extrêmes.

Pour cette version a été étudié une ergonomie où la vie à bord est centrée à la poupe avec une planche de bain exceptionnellement large qui accueille les baignades avec les enfants en toute sécurité.



SIETE PRONTI?

ARE YOU READY? ÊTES-VOUS PRÊT?



Scopri il KL 34: due cabine, un T-top rigido dotato di bimini elettrico, una porta laterale con scaletta da bagno, una passerella elettrica a poppa... una barca di tendenza e un equipaggiamento ideale per gli amanti delle sensazioni forti. Entra in un mondo di adrenalina !

Discover the KL 34: two cabins, a rigid T-top with electric boat cover, side door with bathing ladder, back gangway... a very trendy boat with tons of options for thrill seekers. Welcome to the world of adrenalin !

Découvrez le KL 34: deux cabines, un T-top rigide avec taud électrique, une porte latérale avec échelle de bain, une passerelle arrière... un bateau ultra tendance et une foule d'options pour les amoureux de sensations fortes. Entrez dans un monde d'adrénaline !



KL 34



15



DEDICATO ALLA FAMIGLIA

FAMILY VOCATION POUR LA FAMILLE

Sottocoperta, il KL 34 rappresenta un perfetto esempio di ottimizzazione degli spazi. Il risultato per un 34 piedi è sorprendente: un'altezza in cabina di 1,90 m; un grande salone convertibile in cabina armatoriale; un angolo cucina con microonde e dotato di un capiente frigo da 100 litri; dietro la scala una seconda cuccetta doppia da 1,50 X 1,90 m, divisibile in due letti separati, per un totale di 4 posti letto. Infine, eccezionalmente per un'imbarcazione di queste dimensioni, un bagno separato con doccia.

The KL34 is a genuine example of optimum use of space and the result is well worth the effort: 1,90 m cabin height; a spacious lounge convertible into a master cabin; a kitchen area equipped with a microwave oven and a large 100 litre fridge; behind the stairs is a second 1,50 X 1,85 m double bed that can be separated into single beds giving a total of 4 berths. Lastly, unique for this size of craft: a separate toilet and shower.

Le KL34 est un véritable exemple d'optimisation de l'espace. Et le résultat est édifiant: une hauteur sous barreaux de 1,90 m; un grand salon convertible en cabine armateur; un coin cuisine équipé d'un micro-onde et d'un grand frigo de 100 litres; derrière l'escalier une seconde couchette double de 1,50 X 1,90 m également divisible en deux lits séparés avec douche.

KL 27 *Ventisette*

BENDS THE RULES OF THE GAME



KL 27 IB



CAMBIARE LE REGOLE

BENDS THE RULES OF THE GAME MODIFIER LES REGLES DU JEU

Vocazione giovane e allo stesso tempo elegante e raffinata per il nuovo KL 27, l'open di 8 m che stravolge le regole del gioco.

The very image of youth, while at the same time elegant and refined, for the new KL 27, this open 8 m model that bends all the rules of the game.

Dynamique tout en restant à la pointe de l'élégance, le nouveau KL 27 open de 8 m modifie les règles du jeu.





KL 27 IB



DECIDE
YOUR
LIFE






KL 27 IB

Sottocoperta due imperativi: materiali di qualità e massima fruibilità. Il bagno separato con wc e lavabo rendono unica questa imbarcazione nella sua categoria.

Below deck there are two imperatives: elegance and maximum functionality. A separate bathroom with WC and sink make this boat unique in its category.

Dans la cabine, deux seuls impératifs : la qualité des matériaux et une fonctionnalité maximum. La salle de bains séparée avec WC et lavabo rend ce bateau unique dans sa catégorie.





KL 27 OB



STILE PERFETTO

PERFECT STYLE *STYLE PARFAIT*

Comodità e relax nel pozzetto grazie all'ampio divano ad "L" riconfigurabile in uno spazioso prendisole, e alla zona pic-nic con lavello, piastre di cottura e frigo, dietro i sedili pilota.

Comfort and relax characterize the cockpit thanks to a large L-shaped sofa transformable into a sunbath on the stern and to the counter space with kitchen sink, hotplate and refrigerator, all found under the pilot seats.

Le pont offre confort et relaxation grâce au grand divan en L transformable en bain de soleil, au coin cuisson avec évier, cuisinière et réfrigérateur intelligemment positionné derrière les sièges du pilote.



KL24

Ventiquattro

PURE EMOTION

“Forme muscolose e scattanti come quelle di un atleta teso e pronto allo scatto !”

“Sculptured and robust like a champion sportsman who lets you admire his well defined muscles, charged up and ready to go!”

« Des formes sculptées et robustes, comme celle d'un champion, prêt à l'effort, qui laisse apparaitre ses muscles saillants ! »



KL 24 IB



PRONTI ALLO SCATTO

READY TO GO PRET A L'EFFORT

Nella versione Entrofuoribordo del Key largo 24 l'organizzazione del ponte è estremamente completa ed innovativa per un'imbarcazione di queste dimensioni: ampio prendisole di prua e di poppa, porta oggetti e gavone per stivare i parabordi così come il grande tendalino a scomparsa facilmente removibile nel pratico alloggiamento, sono solo alcuni esempi di ciò che può offrire questa barca di soli 7 metri.

In the inboard version of KEY LARGO 24, deck has been carefully designed to offer a remarkable and tremendous space harmony, definitely innovative for a vessel of this size: the spacious bow area offering a huge sunpad, objets holders, storage for fenders and folding bimini for easy storage are some of the examples of what this 7 meters boat can offer.

Pour la version Inbord du KEY LARGO 24 un plan de pont absolument complet et bien pensé pour un bateau de cette taille: à l'avant le bain soleil très large, porte-objet, grands coffres de rangement et le taud de soleil facilement dépliable dans le coffre sous le coussin avant, ne sont que quelques exemples de ce qu'il peut offrir ce bateau de 7 mètres.





KL 24 OB



UN VERO CALCIO D'INIZIO

A REAL KICK OFF UN VRAI COUP D'ENVOIE

Il design innovativo, che trova la sua rappresentazione nella prua squadrata, insieme al grande tendalino a scomparsa, facilmente armabile ed altrettanto facilmente removibile, fanno del KL 24 una barca tutta da scoprire.

The new and innovative square shape prow with its spacious stern awning, easy to fit out and almost easier to take off, makes the KL 24 definitely a boat worth getting to know better.


Le design innovant avec sa proue carrée et le système intelligent et ultra-design du taud de soleil escamotable, font du KL24 un bateau tout à découvrir.



KL40

NEW MODEL 2020

TECHNICAL SPECIFICATIONS



KL40

TECHNICAL SPECIFICATIONS

SPECIFICHE	SPECIFICATIONS	CARACTÉRISTIQUES	CARACTERISTICAS	EU	USA
Lunghezza ft	Length	Longueur	Eslora	11,94 m	39' 17"
Lunghezza omologazione CE	EC Certifying length	Longueur d'approbation CE	Eslora certificado CE	11,72 m	38' 45"
Larghezza	Beam	Largeur	Manga	3,50 m / 4,73 m terrazzini aperti	11' 48" / 15,52 open balconies
Portata persone	Persons capacity	Passagers	Personas	n. 12	n. 12
Cabine	Cabins	Cabines	Camarote	n. 1	n. 1
Posti letto	Berths	Couchages	Capacidad para dormir	n. 4	n. 4
Bagni	Toilets	Toilettes	Baños	n. 1	n. 1
Peso con motore	Weight with engine	Poids avec moteur	Peso con Motor	8.450 Kg	18,629 lbs
Potenza	Power	Puissance	Potencia	Max 1275 Hp / 895 Kw	Max 1275 Hp / 895 Kw
Trasmissione	Propulsion system	Système de propulsion	Sistema de propulsión	Fuoribordo	Outboard
Serbatoio carburante	Fuel capacity	Réservoir essence	Deposito de combustible	1100 l	291 US gal
Serbatoio acqua	Fresh water capacity	Réservoir eau douce	Deposito de agua	230 l	61 US gal
Serbatoio acque nere	Toilet holding tank	Réservoir eaux usées	Deposito aguas residuales	95 l	25 US gal
Boiler acqua calda	Hot water tank	Chauffe-eau	Boiler agua caliente	20 l	5,3 US gal
Dimensioni prendisole di poppa	Stern berth	Couchette arrière	Cama de popa	2,17 x 1,68 m	7' 12" x 5' 5"
Dimensioni prendisole di prua	Bow sunbathing cushion	Bain de soleil avant	Solarium de proa	2,73 x 2,65 m	8' 9" x 8' 7"
Categoria di progettazione	Project category	Categorie	Categoria	B	B
Velocità di crociera	Cruising speed	Vitesse moyenne	Velocidad de crucero	37 kn	42,6 mph
Velocità massima	Top Speed	Vitesse Supérieure	Velocidad Superior	55 kn	63,3 mph
Design	Design	Design	Design		Centrostiledesign



AIRBLUE METALLIZED
(PAINT)



SILVER / GOLD METALLIZED
(PAINT)



WHITE
(GELCOAT)



BLACK METALLIZED
(PAINT)

KL34 INBOARD

TECHNICAL SPECIFICATIONS

SPECIFICHE	SPECIFICATIONS	CARACTÉRISTIQUES	CARACTERISTICAS	EU	USA
Lunghezza ft	Length	Longueur	Eslora	11,10 m	36' 4"
Lunghezza omologazione	EC Certifying length	Longueur d'approbation CE	Eslora certificado CE	9,90 m	32' 5"
Larghezza	Beam	Largeur	Manga	3,30 m	10' 9"
Portata persone	Persons capacity	Passagers	Personas	n. 10	n. 10
Cabine	Cabins	Cabines	Camarote	n. 1	n. 1
Posti letto	Berths	Couchages	Capacidad para dormir	n. 4	n. 4
Bagni	Toilets	Toilettes	Baños	n. 1	n. 1
Peso con motore	Weight with engine	Poids avec moteur	Peso con Motor	7.740 Kg	17,063 lbs
Potenza	Power	Puissance	Potencia	max 2 x 300 Hp / 2 x 224 Kw	max 2 x 300 Hp / 2 x 224 Kw
Trasmissione	Propulsion system	Système de propulsion	Sistema de propulsión	Entrofuoribordo	Sterndrive
Dimensioni prendisole prua	Bow sunbathing cushion	Bain de soleil avant	Solarium de proa	2,30 x 2,40 m	7' 6" x 7' 10"
Dimensioni prendisole poppa	Stern sunbathing cushion	Bain de soleil arrière	Solarium de popa	1,95 x 1,65 m	6' 4" x 5' 4"
Serbatoio carburante	Fuel capacity	Réservoir essence	Deposito de combustible	1100 l	291 US gal
Serbatoio acqua	Fresh water capacity	Réservoir eau douce	Deposito de agua	215 l	57 US gal
Serbatoio acque nere	Toilet holding tank	Réservoir eaux usées	Deposito aguas residuales	83 l	22 US gal
Boiler acqua calda	Hot water tank	Chauffe-eau	Boiler agua caliente	20 l (opt)	5,3 US gal (opt)
Plancia di poppa	Rear platform	Dimensions plate-form	Plataforma de popa	2,90 x 1,10 m	9' 6" x 3' 7"
Categoria di progettazione	Project category	Categorie	Categoria	B	B



TEST Engine VOLVO PENTA 2 x V8-300 C-G/DP (600 HP – 448 KW)				EU	USA
Velocità di planata	Planing speed	Vitesse de déjaugage	Velocidad planeo	10 kn	11,5 mph
Velocità di crociera	Cruising speed	Vitesse moyenne	Velocidad de crucero	25 kn	28,8 mph
Velocità massima	Top Speed	Vitesse Supérieure	Velocidad Superior	37 kn	42 mph



TEST Engine VOLVO PENTA 2 X D3-220 DP-S (440 HP - 324 KW)				EU	USA
Velocità di planata	Planing speed	Vitesse de déjaugage	Velocidad planeo	14 kn	16,1 mph
Velocità di crociera	Cruising speed	Vitesse moyenne	Velocidad de crucero	23 kn	26,5 mph
Velocità massima	Top Speed	Vitesse Supérieure	Velocidad Superior	32 kn	37 mph



WHITE (GELCOAT)



BLACK METALLIZED (PAINT)



SILVER / GOLD METALLIZED (PAINT)



AIRBLUE METALLIZED (PAINT)

OUTBOARD KL34

TECHNICAL SPECIFICATIONS

SPECIFICHE	SPECIFICATIONS	CARACTÉRISTIQUES	CARACTERISTICAS	EU	USA
Lunghezza ft	Length	Longueur	Eslora	9,99 m	32' 9"
Lunghezza omologazione	EC Certifying length	Longueur d'approbation CE	Eslora certificado CE	9,90 m	32' 5"
Larghezza	Beam	Largeur	Manga	3,30 m	10' 9"
Portata persone	Persons capacity	Passagers	Personas	n. 10	n. 10
Cabine	Cabins	Cabines	Camarote	n. 1	n. 1
Posti letto	Berths	Couchages	Capacidad para dormir	n. 4	n. 4
Bagni	Toilets	Toilettes	Baños	n. 1	n. 1
Peso senza motore	Weight without engine	Poids sans moteur	Peso sin Motor	5.200 Kg	11,464 lbs
Potenza	Power	Puissance	Potencia	max 2 x 350 Hp / 2 x 257 Kw	max 2 x 350 Hp / 2 x 257 Kw
Trasmissione	Propulsion system	Système de propulsion	Sistema de propulsión	Fuoribordo	Outboard
Dimensioni prendisole prua	Bow sunbathing cushion	Bain de soleil avant	Solarium de proa	2,30 x 2,40 m	7' 6" x 7' 10"
Dimensioni prendisole poppa	Stern sunbathing cushion	Bain de soleil arrière	Solarium de popa	1,95 x 1,65 m	6' 4" x 5' 4"
Serbatoio carburante	Fuel capacity	Réservoir essence	Deposito de combustible	1100 l	291 US gal
Serbatoio acqua	Fresh water capacity	Réservoir eau douce	Deposito de agua	215 l	57 US gal
Serbatoio acque nere	Toilet holding tank	Réservoir eaux usées	Deposito aguas residuales	83 l	22 US gal
Peso senza motore	Weight without engine	Poids sans moteur	Peso sin Motor	5.200 Kg	11,464 lbs
Boiler acqua calda	Hot water tank	Chauffe-eau	Boiler agua caliente	20 l (opt)	5,3 US gal (opt)
Categoria di progettazione	Project category	Categorie	Categoria	B	B



TEST Engine YAMAHA 2 X F300 BETU				EU	USA
Velocità di planata	Planing speed	Vitesse de déjaugage	Velocidad planeo	12 kn	13,8 mph
Velocità di crociera	Cruising speed	Vitesse moyenne	Velocidad de crucero	30 kn	34,5 mph
Velocità massima	Top Speed	Vitesse Supérieure	Velocidad Superior	41 kn	47 mph



WHITE (GELCOAT)



BLACK METALLIZED (PAINT)



SILVER / GOLD METALLIZED (PAINT)



AIRBLUE METALLIZED (PAINT)

SPECIFICHE	SPECIFICATIONS	CARACTÉRISTIQUES	CARACTERISTICAS	EU	USA
Lunghezza ft	Total length	Longueur totale	Eslora total	8,58 m	28' 1"
Lunghezza omologazione	EC Certifying length	Longueur d'approbation CE	Eslora certificado CE	8,42 / 7,49 m	27' 82" / 24'6"
Larghezza	Beam	Largeur	Manga	2,64 m	8' 7"
Portata persone	Persons capacity	Passagers	Personas	n. 8	n. 8
Cabine	Cabins	Cabines	Camarote	n. 1	n. 1
Posti letto	Berths	Couchages	Capacidad para dormir	n. 2	n. 2
Bagni	Toilets	Toilettes	Baños	n. 1	n. 1
Peso con motore	Weight with engine	Poids avec moteur	Peso con Motor	3.300 Kg	7,275 lbs
Potenza	Power	Puissance	Potencia	max 300 HP Hp / 224 Kw	max 300 HP Hp / 224 Kw
Trasmissione	Propulsion system	Système de propulsion	Sistema de propulsión	Entrofuoribordo	Sterndrive
Serbatoio carburante	Fuel capacity	Réservoir essence	Deposito de combustible	500 l	132 US gal
Serbatoio acqua	Fresh water capacity	Réservoir eau douce	Deposito de agua	77 l	20 US gal
Prendisole prua	Bow sunbathing cushion	Bain de soleil avant	Solarium de proa	2,15 x 1,99 m	7' x 6' 6"
Dimensioni prendisole poppa	Stern sunbathing cushion	Bain de soleil arrière	Solarium de popa	0,85 / 1,68 x 1,68 m	2'8"/5'5" x 5'5"
Dimensioni plancia poppa	Rear platform	Dimensions plate-form	Espejo de popa	2,28 x 0,65 m	7'6" x 2'1"
Categoria di progettazione	Project category	Categorie	Categoria	B	B

SPECIFICHE	SPECIFICATIONS	CARACTÉRISTIQUES	CARACTERISTICAS	EU	USA
Lunghezza ft	Total length	Longueur totale	Eslora total	7,80 m	25' 6"
Lunghezza omologazione	EC Certifying length	Longueur d'approbation CE	Eslora certificado CE	7,56 m	24' 8"
Larghezza	Beam	Largeur	Manga	2,64 m	8' 7"
Portata persone	Persons capacity	Passagers	Personas	n. 8	n. 8
Cabine	Cabins	Cabines	Camarote	n. 1	n. 1
Posti letto	Berths	Couchages	Capacidad para dormir	n. 2	n. 2
Bagni	Toilets	Toilettes	Baños	n. 1	n. 1
Peso senza motore	Weight without engine	Poids sans moteur	Peso sin Motor	2.070 Kg	4,564 lbs
Potenza	Power	Puissance	Potencia	max 400 Hp / 296 Kw	max 400 Hp / 296 Kw
Trasmissione	Propulsion system	Système de propulsion	Sistema de propulsión	Fuoribordo	Outboard
Serbatoio carburante	Fuel capacity	Réservoir essence	Deposito de combustible	500 l	132 US gal
Serbatoio acqua	Fresh water capacity	Réservoir eau douce	Deposito de agua	45 l	11.9 US gal
Prendisole prua	Bow sunbathing cushion	Bain de soleil avant	Solarium de proa	2,15 x 1,99 m	7' x 6' 6"
Categoria di progettazione	Project category	Categorie	Categoria	B	B



TEST engine VOLVO PENTA V8-300 C-G/DP (600 HP – 448 KW)				EU	USA
Velocità di planata	Planing speed	Vitesse de déjaugage	Velocidad planeo	21 kn	24,1 mph
Velocità di crociera	Cruising speed	Vitesse moyenne	Velocidad de crucero	25 kn	28,7 mph
Velocità massima	Top Speed	Vitesse Supérieure	Velocidad Superior	38 kn	44 mph



TEST engine VOLVO PENTA D3-220 DP-S (440 HP – 324 KW)				EU	USA
Velocità di planata	Planing speed	Vitesse de déjaugage	Velocidad planeo	18 kn	20,7 mph
Velocità di crociera	Cruising speed	Vitesse moyenne	Velocidad de crucero	24 kn	27,6 mph
Velocità massima	Top Speed	Vitesse Supérieure	Velocidad Superior	32 kn	36,8 mph



TEST engine 2 X 150 HP (YAMAHA F150 AETX)				EU	USA
Velocità di planata	Planing speed	Vitesse de déjaugage	Velocidad planeo	18 kn	20,7 mph
Velocità di crociera	Cruising speed	Vitesse moyenne	Velocidad de crucero	35 kn	40,3 mph
Velocità massima	Top Speed	Vitesse Supérieure	Velocidad Superior	43 kn	49 mph



TEST engine 350 HP (YAMAHA F350 AETU)				EU	USA
Velocità di planata	Planing speed	Vitesse de déjaugage	Velocidad planeo	17 kn	19,5 mph
Velocità di crociera	Cruising speed	Vitesse moyenne	Velocidad de crucero	33 kn	37,9 mph
Velocità massima	Top Speed	Vitesse Supérieure	Velocidad Superior	41 kn	47 mph



WHITE (GELCOAT)



BLACK METALLIZED (PAINT)



SILVER/GOLD METALLIZED (PAINT)



AIRBLUE METALLIZED (PAINT)



WHITE (GELCOAT)



BLACK METALLIZED (PAINT)



SILVER/GOLD METALLIZED (PAINT)



AIRBLUE METALLIZED (PAINT)

SPECIFICHE	SPECIFICATIONS	CARACTÉRISTIQUES	CARACTERISTICAS	EU	USA
Lunghezza ft	Total length	Longueur totale	Eslora total	7,67 m	25' 16"
Lunghezza omologazione	EC Certifying length	Longueur d'approbation CE	Eslora certificado CE	7,67 m	25' 16"
Larghezza	Beam	Largeur	Manga	2,50 m	8' 2"
Portata persone	Persons capacity	Passagers	Personas	n. 8	n. 8
Cabine	Cabins	Cabines	Camarote	n. 1	n. 1
Posti letto	Berths	Couchages	Capacidad para dormir	n. 2	n. 2
Peso con motore	Weight with engine	Poids avec moteur	Peso con Motor	2.084 Kg	4,594 lbs
Trasmissione	Propulsion system	Système de propulsion	Sistema de propulsión	Entrofuoribordo	Sterndrive
Potenza	Power	Puissance	Potencia	max 280 Hp/209 kW	max 280 Hp/209 kW
Serbatoio carburante	Fuel capacity	Réservoir essence	Deposito de combustible	270 l	71 US gal
Serbatoio acqua	Fresh water capacity	Réservoir eau douce	Deposito de agua	45 l	11,9 US gal
Prendisole prua	Bow sunbathing cushion	Bain de soleil avant	Solarium de proa	1,88 x 1,91 m	6' 2" x 6' 3"
Dimensioni prendisole poppa	Stern sunbathing cushion	Bain de soleil arrière	Solarium de popa	1,97 x 1,97 m	6' 5" x 6' 5"
Plancia di poppa	Rear platform	Dimensions plate-form	Plataforma de popa	2,10 x 0,65 m	6' 11" x 2' 1"
Categoria di progettazione	Project category	Categorie	Categoria	B	B



TEST engine VOLVO PENTA V6-280 C/DP (280 HP / 209 KW)				EU	USA
Velocità di planata	Planing speed	Vitesse de déjaugeage	Velocidad planeo	18 kn	20,7 mph
Velocità di crociera	Cruising speed	Vitesse moyenne	Velocidad de crucero	25 kn	28,7 mph
Velocità massima	Top Speed	Vitesse Supérieure	Velocidad Superior	38,5 kn	44 mph



SPECIFICHE	SPECIFICATIONS	CARACTÉRISTIQUES	CARACTERISTICAS	EU	USA
Lunghezza ft	Length	Longueur	Eslora	6,90 m	22' 6"
Lunghezza omologazione	EC Certifying length	Longueur d'approbation CE	Eslora certificado CE	6,80 m	22' 3"
Larghezza	Beam	Largeur	Manga	2,50 m	8' 2"
Portata persone	Persons capacity	Passagers	Personas	n. 8	n. 8
Cabine	Cabins	Cabines	Camarote	n. 1	n. 1
Posti letto	Berths	Couchages	Capacidad para dormir	n. 2	n. 2
Peso senza motore	Weight without engine	Poids sans moteur	Peso sin motor	1.660 Kg	3,659 lbs
Potenza	Power	Puissance	Potencia	max 250 Hp / 184 kW	max 250 Hp / 184 kW
Trasmissione	Propulsion system	Système de propulsion	Sistema de propulsión	Fuoribordo	Outboard
Serbatoio carburante	Fuel capacity	Réservoir essence	Deposito de combustible	270 l	71 US gal
Serbatoio acqua	Fresh water capacity	Réservoir eau douce	Deposito de agua	45 l	11,9 US gal
Prendisole prua	Bow sunbathing cushion	Bain de soleil avant	Solarium de proa	1,88 x 1,91 m	6' 2" x 6' 3"
Categoria di progettazione	Project category	Categorie	Categoria	B	B



TEST engine 250 HP (YAMAHA F250 BETX)				EU	USA
Velocità di planata	Planing speed	Vitesse de déjaugeage	Velocidad planeo	18 kn	20,7 mph
Velocità di crociera	Cruising speed	Vitesse moyenne	Velocidad de crucero	26 kn	29,9 mph
Velocità massima	Top Speed	Vitesse Supérieure	Velocidad Superior	41 kn	47 mph





CREATORE DI TENDENZE

TREND SETTER
CRÉATEUR
DE TENDANCES

Nel 1990, il cantiere italiano SESSA MARINE presentò il suo primo modello Key Largo; una barca di 18 piedi il cui successo è stato fenomenale, con oltre 1.000 unità vendute. SESSA ha rivoluzionato, in quel momento, il mondo dei fuoribordo. Oggi, la gamma è composta da 9 modelli, dai 18 ai 36 piedi, caratterizzati da un'anima raffinata e da uno stile decisamente anticonformista.

In 1990 that the Italian shipyard SESSA MARINE presented its first Key Largo; an enormously successful 18 feet model, selling over 1000 units. SESSA revolutionized the outboard motorboat creating open hulls with central console and sundeck. Today, no less than 9 models make up this range of 18 to 36 foot boats, with an elegant spirit and independent, tanga style.

En 1990 que le chantier italien SESSA MARINE a présenté son premier Key Largo; un modèle de 18 pieds dont le succès aura été phénoménal avec plus de 1000 unités vendues. SESSA révolutionnait alors le monde du hors-bord avec ses coques open à console centrale et sundeck. Aujourd'hui, pas moins de 9 modèles composent une gamme de 18 à 36 pieds à l'âme raffinée et au style anti-conformiste et acidulé.


MADE WITH PASSION



Oggi, SESSA MARINE produce e commercializza imbarcazioni in vetroresina con motore fuoribordo, entrofuoribordo e IPS. La gamma comprende motoscafi, cabinati e yacht, 25 modelli, dai 18 piedi del più piccolo open della serie "KEY LARGO", all'ammiraglia di casa SESSA, il C68, splendido yacht di 21 metri.

SESSA MARINE produces and distributes yachts in fiberglass with outboard, inboard and IPS motors. The range includes motorboats, cabin cruisers and yachts, 25 different models starting from the smallest 18 feet of the "KEY LARGO" range up to SESSA'S admiral, the C68, a splendid 21 meters yacht.

Aujourd'hui SESSA MARINE produit et commercialise une gamme de 25 modèles en fibre de verre, hors et in-board ou IPS à partir du plus petit de la gamme KEY LARGO, 18 pieds jusqu'au navire amiral de 21 mètres, le C68.



Tutti i dati e le immagini riportati sul presente catalogo sono puramente indicativi.
SESSA MARINE si riserva il diritto di variare le caratteristiche dei suoi prodotti senza alcun preavviso.

*All information and pictures present on this catalogue is for indication only.
SESSA MARINE reserves the right to vary data of its products without notice.*

*Les données et images du présent catalogue sont indicatives.
SESSA MARINE se réserve le droit de modifier les caractéristiques des bateaux sans aucun préavis.*

KEY LARGO
PURE EMOTION

www.sessamarine.com - mail@sessainternational.com
Phone (+ 39) 0363 946500 - Fax (+39) 0363 976766





KEY LARGO
PURE EMOTION